



Produits	Mises à jour et logiciels	Ressources et formations	Offres enseignants	Service Client	Acheter	Qui som
----------	---------------------------	--------------------------	--------------------	----------------	---------	---------

[Mode Examen](#) | Entrer et sortir du mode examen avec TI-83 Premium CE et TI-82 Advanced - France

Entrée et sortie du mode examen sur la TI-83 Premium CE ...



Procédure d'entrée en mode examen

Pressez simultanément les touches (calculatrice éteinte) :



La diode jaune sur la tranche haute de la calculatrice se met à clignoter. Selon le modèle et le système d'exploitation de votre calculatrice, les données personnelles sont effacées ou bloquées.

(TI-83 Premium CE OS 5.2 minimum).

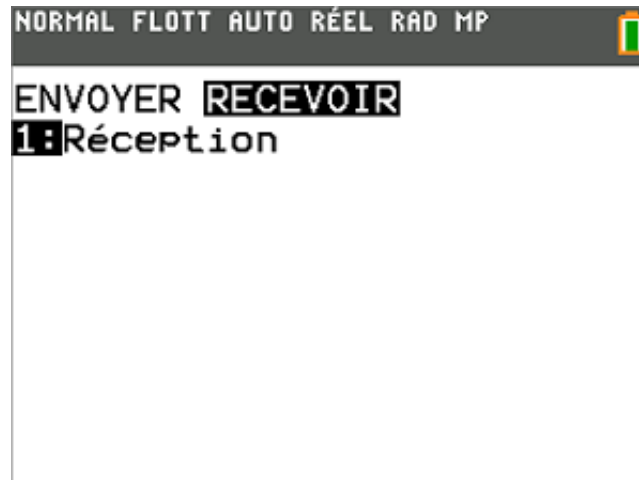
Notre conseil : Le jour de l'examen, pensez bien à charger la calculatrice !



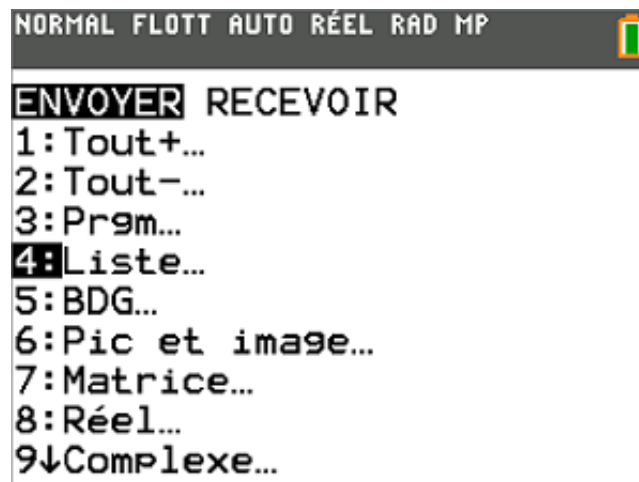
Procédure de sortie du mode examen

Avec deux calculatrices

La procédure de sortie est identique pour sortir deux TI-83 Premium CE ou deux TI-82 Advanced ou une TI-83 Premium CE et une TI-82 Advanced. Pour commencer, branchez deux calculatrices entre elles à l'aide du câble mini USB fourni. Cette procédure est réalisable même si les deux calculatrices sont en mode examen.



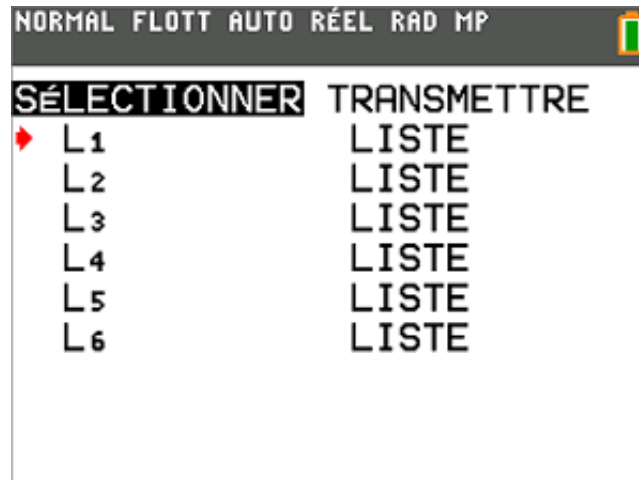
Commencez par mettre une calculatrice en mode réception à l'aide des touches



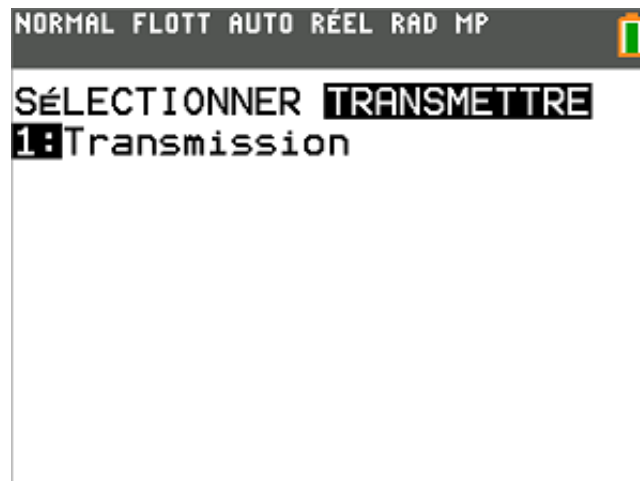
Puis mettez la seconde calculatrice en mode transmission à l'aide des touches



et sélectionnez un élément à envoyer (exemple : une liste vide).



Sélectionnez le fichier à transmettre puis envoyez le à l'autre calculatrice.



Les calculatrices sont sorties du mode examen



En utilisant le logiciel TI Connect™ CE (version 5.4 minimum)

1. Branchez votre calculatrice à l'ordinateur à l'aide du câble mini USB vers USB fourni
2. Démarrez le logiciel TI Connect™ CE
3. Dans le menu « Actions », sélectionnez « Quitter le mode examen »

Pour mettre à jour votre logiciel TI Connect CE, [cliquez ici](#).

Votre calculatrice est sortie du mode examen !

Téléchargements



[Téléchargez la mise à jour 5.4 pour TI-83 Premium CE »](#)



[Télécharger le logiciel de connexion TI Connect™ CE »](#)

- Foire aux Questions

- + **Quand le mode examen entrera-t-il en vigueur ?**
- + **Peut-on sortir du mode examen si les deux calculatrices sont elles-mêmes en mode examen ?**
- + **Peut-on utiliser n'importe quelle calculatrice pour sortir du mode examen?**
- + **Doit-on nécessairement connecter la calculatrice à un ordinateur pour sortir du mode**

examen ?

- + Quel type de fichier puis-je échanger pour sortir la calculatrice du mode examen ?
- + Ma calculatrice est en mode examen, puis-je continuer à programmer ?
- + La mise en route du mode examen efface-t-elle les programmes de la calculatrice ?
- + Puis-je mettre à jour l'OS de ma calculatrice ?
- + Comment faire si l'élève se présente avec une calculatrice déjà en mode examen le jour de l'épreuve ?
- + Comment vérifier si la calculatrice est en mode examen ?



Pour plus d'informations ou toute question

vous pouvez contacter le service client de Texas Instruments France :

tel : (appel gratuit) 00 800 4 84 22 737

tel : (prix d'un appel local) 01 41 04 60 40

[Contacter notre service client »](#)

[Revenir à la page d'accueil »](#)

Produits

Gamme TI-Nspire™

TI-Nspire™ CX II-T CAS
TI-Nspire™ CX II-T
Logiciel TI-Nspire™ CX CAS
Logiciel TI-Nspire™ CX
Logiciels TI-Nspire™ CX Premium version enseignant
TI-Nspire™ CAS pour iPad®
TI-Nspire™ pour iPad®

Calculatrices Financières

BA II Plus™
BA II Plus™ Professional

Calculatrices lycée et supérieur

TI-Nspire™ CX II-T CAS
TI-Nspire™ CX II-T
TI-83 Premium CE
TI-82 Advanced
TI-36X Pro

Calculatrices primaire et collège

TI-Primaire Plus™
TI-Collège™ Plus Solaire
Little Professor™ Solar
TI-106 II

Logiciels et téléchargements

Logiciel TI Connect™ CE
Logiciel TI-SmartView™ CE
Mise à jour Python

Service Client

Où acheter
Service client
Programme de prêt
Options de licence

Espace enseignant

[Offres aux enseignants](#)
[Formations gratuites](#)
[Activités pédagogiques pour le lycée](#)
[Newsletter Texas Instruments](#)

Programmation

[10 minutes de code](#)
[Programmation en Python](#)
[TI-Innovator™ Hub avec TI LaunchPad™ Board](#)
[TI-Innovator™ Rover](#)

Espace élèves

[Lestutosmaths.fr](#)
[Le mode examen](#)
[MOOC TI-Nspire™ CAS](#)

© Copyright 1995-2019 Texas Instruments Incorporated. Tous droits réservés.

[SAV](#) | [TI semi-conducteurs](#) | [Marques déposées](#) | [Politique de confidentialité](#) | [Mentions légales-crédits](#) | [Cookie Policy](#)

[Infos Presse](#) | [La Newsletter](#)