




Les boissons : Transport et consommation

Exporter des sucettes à congeler (suite)

Compétences ciblées		Réussite
	Rechercher, extraire et organiser l'information utile.	
	Formuler une hypothèse	
	Interpréter des résultats, conclure.	

Document 3 : 2^{ème} interrogation de votre chef

Suite à votre étude, votre chef s'interroge à nouveau. Quel transport est à privilégier (un camion frigorifique ou non frigorifique) pour limiter l'impact sur l'environnement ?

1. Quelle est votre hypothèse ? 



Votre chef vous distribue un document (doc. 4) qu'il a lu sur internet.

Document 4 : Emission de gaz responsables du réchauffement de la planète :

	Carburant utilisé	Masse du camion avec charge en tonne	Masse du camion à vide en tonne	Fabrication des gaz polluants en g/km
Camion	gazole	19 t	9 t	90 g/km
Camion frigorifique	gazole	19 t	10,5 t	105 g/km

Source : www.bilans-ges.ademe.fr

2. D'après ce document, votre hypothèse est-elle validée ? Adressez à votre chef la réponse à sa 2^{ème} interrogation. 